

An aerial photograph of a town, likely Chistopol, with a large lake in the background. The town features a mix of residential and commercial buildings, green spaces, and a network of roads. The text is overlaid on the image.

Итоги социально-экономического развития Чистопольского муниципального района за 9 месяцев 2017 года

**Первый заместитель руководителя
Исполнительного комитета
Чистопольского муниципального района
Шурыгин Виктор Евгеньевич**

Декабрь 2017 года

Территория опережающего социально-экономического развития

Сводная информация по потенциальным резидентам планируемым к реализации:

Объем предполагаемых инвестиций – **5880,7** млн. руб.

Количество создаваемых рабочих мест – **900** человек

Показатель	До получения ТОСЭР	После получения ТОСЭР
Налог на прибыль	20,0%	5% -10%
Страховые взносы	30,2%	7,6%
Таможенные пошлины и сборы	общий режим, льгот нет	общий режим, льгот нет
Налог на имущество	2,2%	0%
Земельный налог	1,5% от кадастровой стоимости земельного участка	0%

23 резидента



Справочная информация в отделе экономики ИК ЧМР
8(84342)5-30-39; 5-22-68

Проекты резидентов Индустриального парка «Чистополь»



Предприятие АО «Татспиртпром»

«Пивоваренный завод»

Инвестиции – **5,5** млрд. рублей,

Рабочие места – **300**

Мощность – **5** млн. декалитров в год

Будет введен в эксплуатацию в мае 2018 г



Предприятие ООО «Алкоторг»

«Распределительный центр»

Инвестиции - **300** млн. рублей,

Рабочие места – **129**

Введен в эксплуатацию 1 октября 2017 г


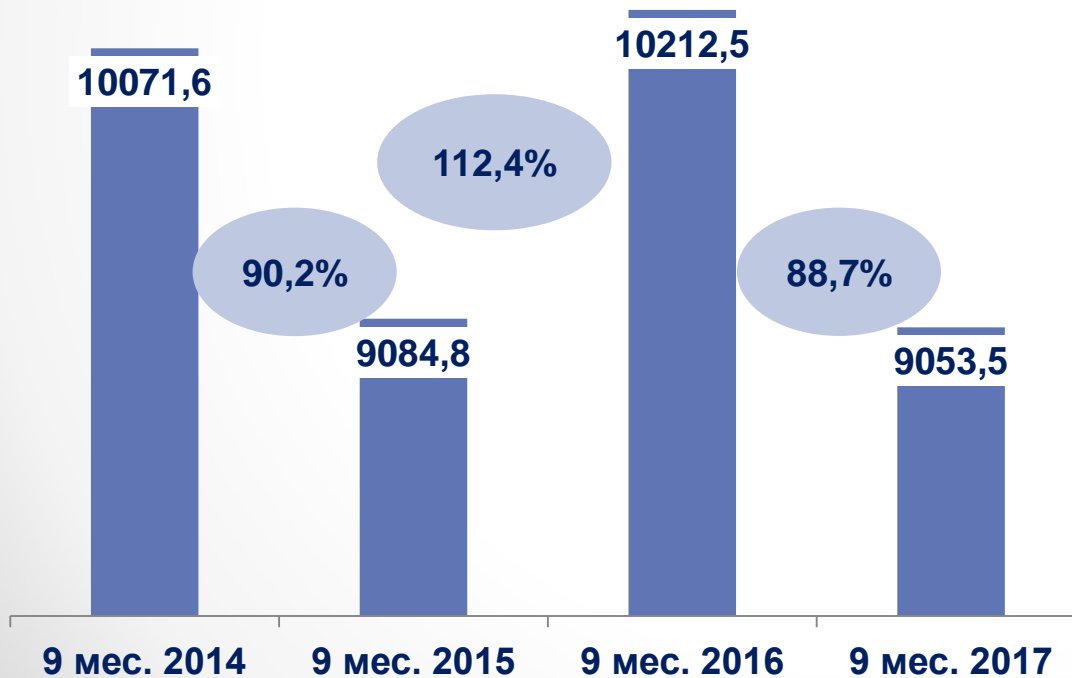
Промышленность

Индекс промышленного производства

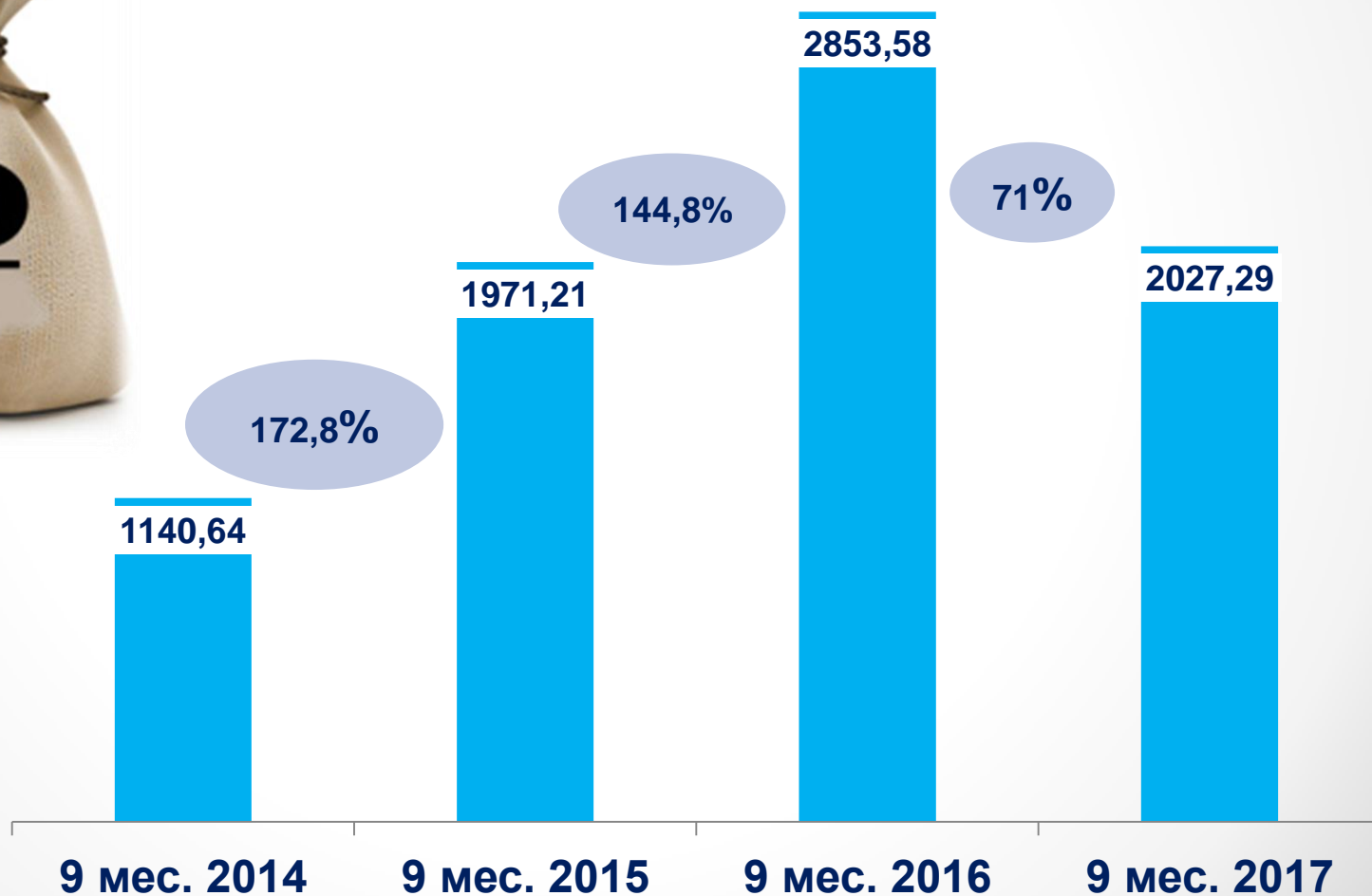
88,5%

Объем отгруженной продукции

по сравнению с
соответствующим
периодом 2016 года



Объем инвестиций в основной капитал



Сельское хозяйство



16 242

голов крупного рогатого скота на 1 октября 2017 года

91% от уровня соответствующего периода

Производство скота и птицы составило 2400 тонн

это 90% от показателей прошлого года соответствующего периода

На 1 октября произведено молока 26 000 тонн

на 2% выше показателя прошлого года

Финансы

В январе-сентябре 2017 года сальдированный финансовый результат крупных и средних предприятий составил **388** млн. руб. по сравнению с соответствующим периодом 2016 года составил **115%**

80% прибыли получена обрабатывающими предприятиями – **311** млн. руб.

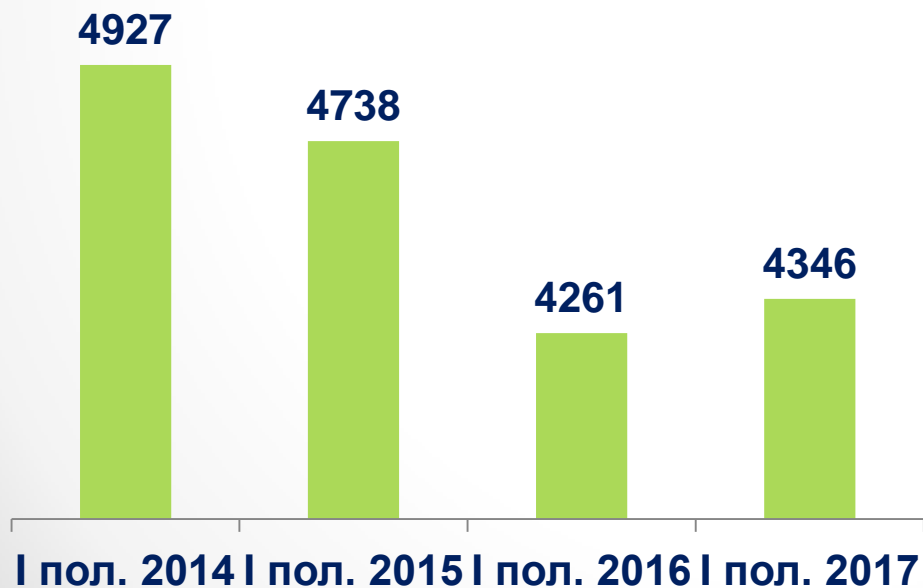


Малый бизнес

Средняя заработная плата одного работника на предприятиях и организациях малого предпринимательства в январе-июне 2017 года

составила **17980** рублей

Численность работников
малого предпринимательства



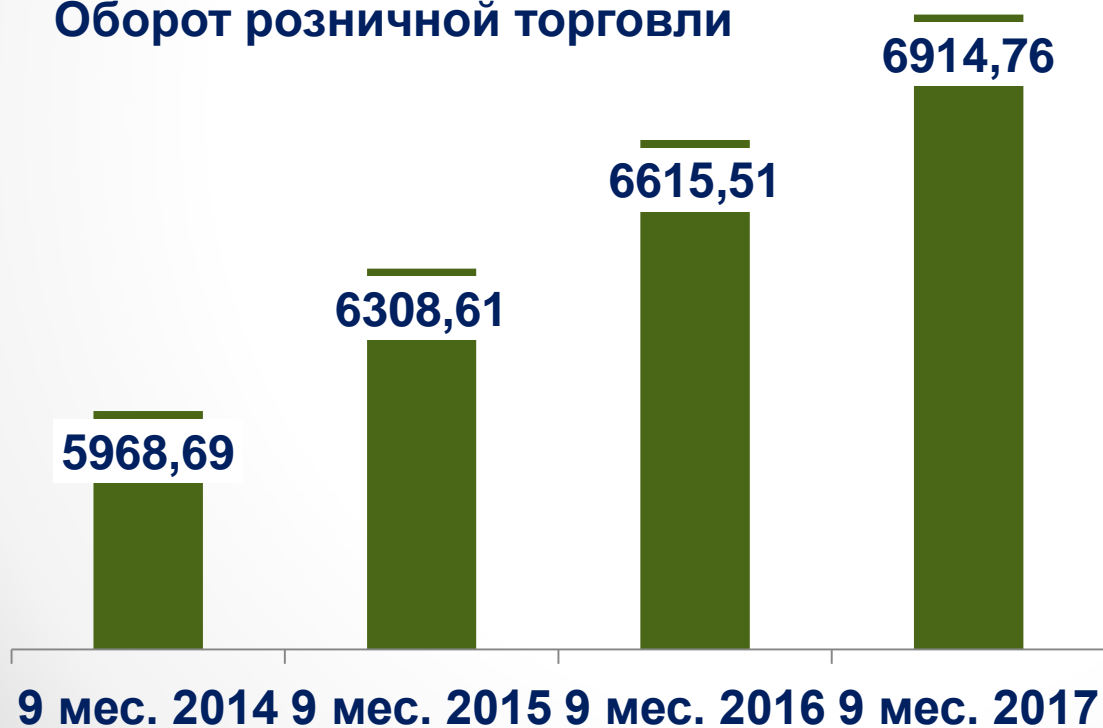
на **3,8 %** выше
показателя прошлого года



Потребительский рынок

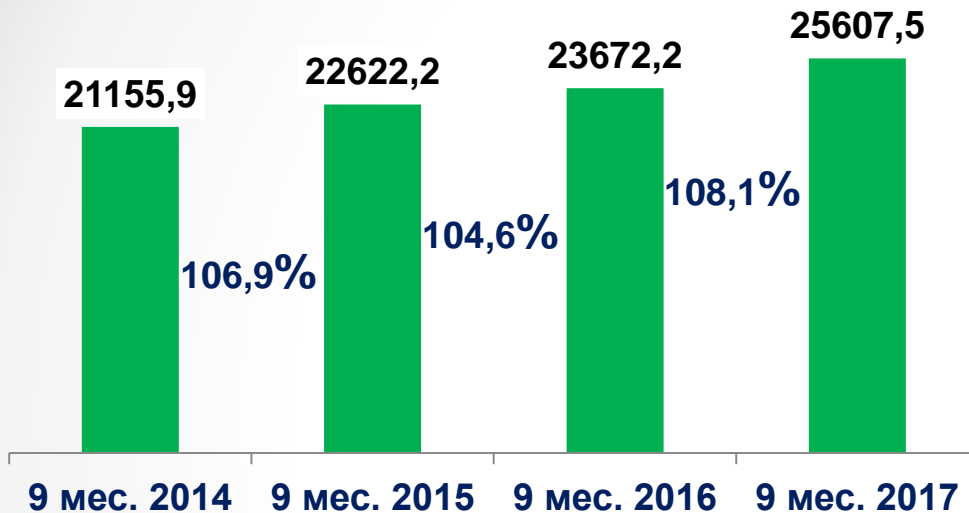
Платные услуги населению за 9 месяцев 2017 года оказано на сумму **1 млрд. 137 млн. руб.**, что на **3%** соответствующего периода прошлого года

Оборот розничной торговли



Уровень жизни населения

Среднемесячная заработная плата



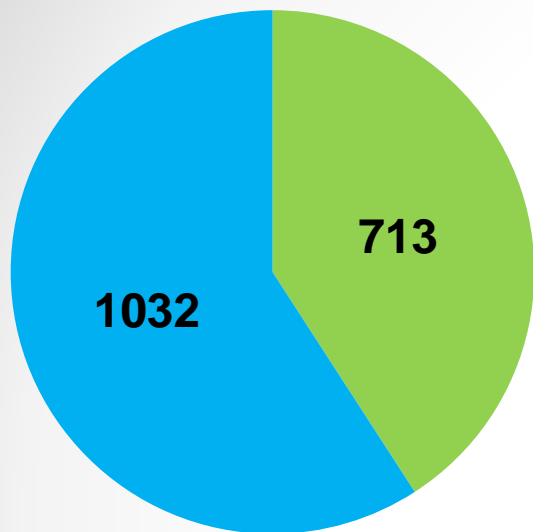
Среднесписочная численность работников на крупных и средних предприятиях составила **13429** Человек, что на **7,4%** ниже уровня прошлого года



Уровень безработицы



Демография



- Родилось на 1.12.2017
- Умерло на 1.12.2017



■ Зарегистрировано браков

■ Зарегистрировано разводов

